

Národný projekt Zelená domácnostiam

Manuál pre domácnosti k Informačnému systému Zelená domácnostiam

Verzia 2, 06 / 2024

Obsah

1	Úvod	3
2	Žiadosť o vydanie poukážky	4
3	Registrácia miesta inštalácie	8
4	Výkon zariadenia	10
5	Vlastníci nehnuteľnosti	12
6	Splnenie podmienok	16
7	Výpočet hodnoty poukážky	19
8	Informácia o registrácii žiadosti	21
9	Potvrdenie záujmu o vydanie poukážky	22
10	Úprava a zrušenie žiadosti v zásobníku	24
11	Informácie o žiadostiach čakajúcich na aktiváciu a vydanie poukážky	30
12	Vydanie poukážky	32

1 Úvod

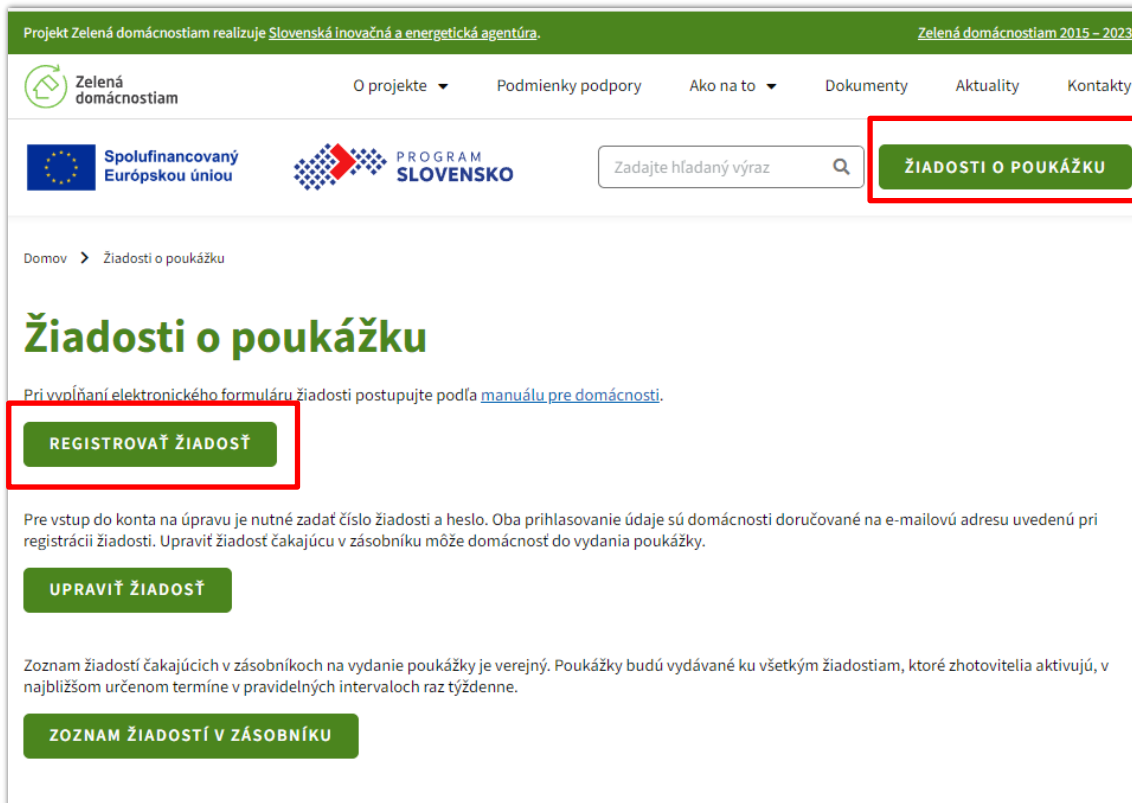
Národný projekt Zelená domácnostiam umožňuje domácnostiam získať príspevok na inštaláciu zariadení na využívanie obnoviteľných zdrojov energie.

Pred samotným podaním žiadosti o vydanie poukážky je pre domácnosť nevyhnutné oboznámiť sa s podmienkami projektu, ktoré sú zverejnené na stránke www.zelenadomacnostiam.sk. Pozorne si prečítajte všeobecné podmienky a osobitné podmienky projektu Zelená domácnostiam, ktoré bližšie špecifikujú najmä podmienky oprávnenosti žiadateľa, podporovaný druh malých zariadení na využitie OZE a ďalšie špecifické podmienky, ktoré je nevyhnutné dodržať pre úspešné získanie podpory. Podmienky projektu môžu byť priebežne aktualizované, súčasťou vašej zmluvy budú tie, ktoré sú platné v čase vydania poukážky.

Ešte pred podaním žiadosti o poukážku si vyžiadajte technické návrhy a cenové ponuky od zhotoviteľov. Až po konzultácii s odborníkmi si vyberte riešenie, ktoré spĺňa vaše požiadavky a finančné možnosti. Technický návrh so stanoveným výkonom zariadenia bude slúžiť ako podklad pre vyplnenie žiadosti o vydanie poukážky.

2 Žiadosť o vydanie poukážky

Žiadosť o vydanie poukážky je možné podať prostredníctvom informačného systému. Odkaz na vstup do informačného systému sa nachádza na stránke www.zelenadomacnostiam.sk v časti [Žiadosti o poukážku](#).



Projekt Zelená domácnostiam realizuje Slovenská inovačná a energetická agentúra. Zelená domácnostiam 2015 – 2023

Zelená domácnostiam O projekte Podmienky podpory Ako na to Dokumenty Aktuality Kontakty

Spolufinancovaný Európskou úniou PROGRAM SLOVENSKO Zadajte hľadany výraz ŽIADOSTI O POUKÁŽKU

Domov > Žiadosti o poukážku

Žiadosti o poukážku

Pri vyplňaní elektronického formuláru žiadosti postupujte podľa [manuálu pre domácnosti](#).

REGISTROVAŤ ŽIADOSŤ

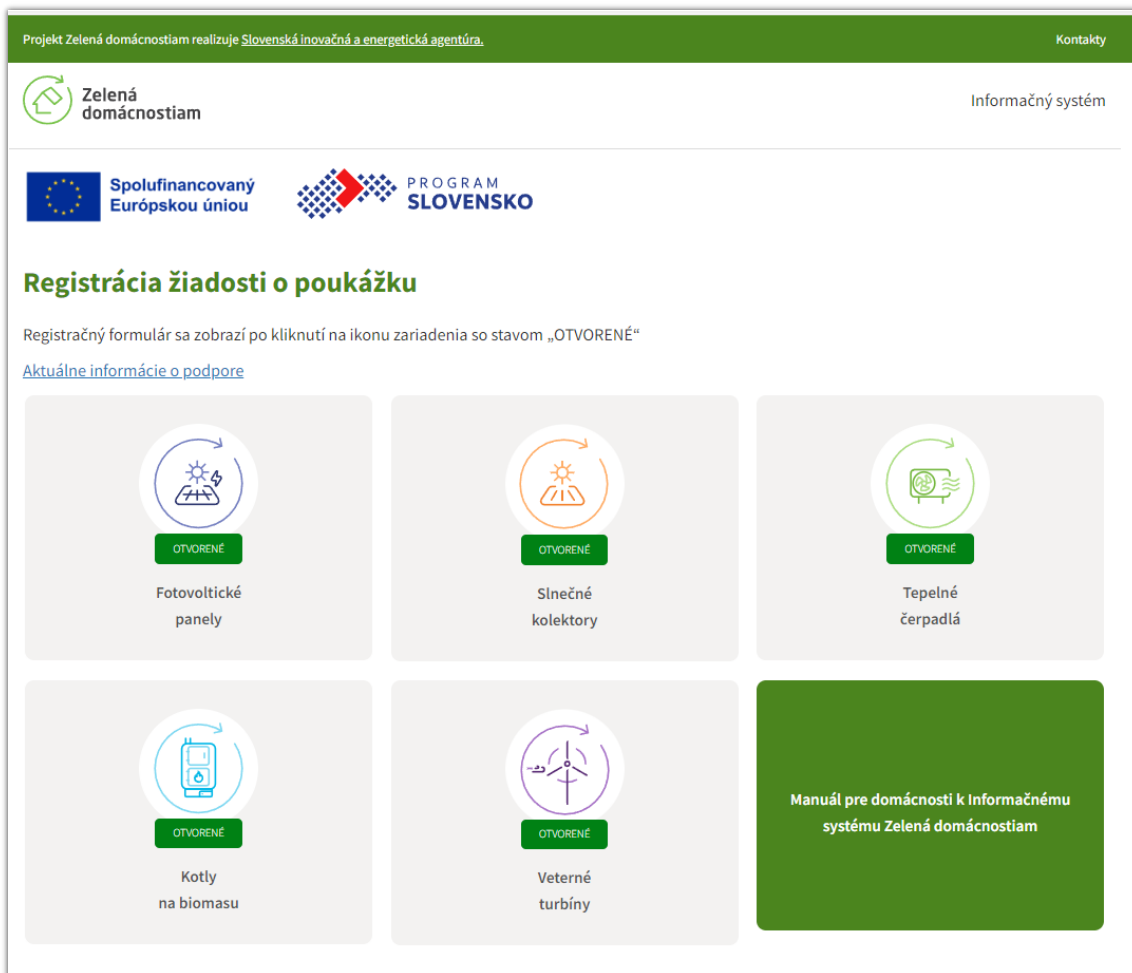
Pre vstup do konta na úpravu je nutné zadať číslo žiadosti a heslo. Oba prihlasovacie údaje sú domácnosti doručované na e-mailovú adresu uvedenú pri registrácii žiadosti. Upraviť žiadosť čakajúcu v zásobníku môže domácnosť do vydania poukážky.

UPRAVIŤ ŽIADOSŤ

Zoznam žiadostí čakajúcich v zásobníkoch na vydanie poukážky je verejný. Poukážky budú vydávané ku všetkým žiadostiam, ktoré zhotovitelia aktivujú, v najbližšom určenom termíne v pravidelných intervaloch raz týždenne.

ZOZNAM ŽIADOSŤÍ V ZÁSObNÍKU

Po kliknutí na tlačidlo „Registovať žiadosť“ budete presmerovaný na úvodnú stránku registrácie žiadosti o poukážku s ikonami piatich druhov podporovaných zariadení a informáciou o aktuálnej možnosti podať žiadosť o poukážku. Pre oprávnený rodinný a bytový dom je možné využiť podporu formou poukážky pre každé zariadenie jedenkrát. Pre bytové domy nie je možné získať príspevok na inštaláciu veternej turbíny.



The screenshot shows the web interface for the 'Zelená domácnostiam' registration system. At the top, it identifies the project as being implemented by the 'Slovenská inovačná a energetická agentúra' (SIEA) and includes a 'Kontakty' (Contacts) link. The main header features the system's logo and the text 'Informačný systém'. Below this, logos for the 'Spolufinancovaný Európskou úniou' (co-financed by the European Union) and 'PROGRAM SLOVENSKO' are displayed. The central heading is 'Registrácia žiadosti o poukážku'. A note states that the registration form is shown after clicking an icon with the status 'OTVORENÉ' (OPEN). A link for 'Aktuálne informácie o podpore' (Current information about support) is provided. The interface displays five categories of eligible equipment, each with an icon, a status indicator 'OTVORENÉ', and a name: 'Fotovoltaické panely' (Photovoltaic panels), 'Slnéčné kolektory' (Solar collectors), 'Tepelné čerpadlá' (Heat pumps), 'Kotly na biomasu' (Biomass boilers), and 'Veterné turbíny' (Wind turbines). A green button labeled 'Manuál pre domácnosti k Informačnému systému Zelená domácnostiam' (Manual for households for the Information system Zelená domácnostiam) is also visible.

Ak je pre zariadenie zobrazený stav „OTVORENÉ“ v zelenej farbe, znamená to, že je otvorená registrácia žiadostí o vydanie poukážky pre daný druh zariadenia.

Odkaz na úvodnej stránke informačného systému „[Aktuálne informácie o podpore](#)“ smeruje na stránku v časti Podmienky podpory, kde získate informácie o podmienkach pre rodinné a bytové domy, prehľad podporovaných zariadení a tiež odkazy pre stiahnutie všeobecných a osobitných podmienok podpory.

Ak chcete dostávať upozorňujúce e-maily o aktuálnych informáciách o projekte Zelená domácnostiam, prihláste sa na odber správ zo stránky www.siea.sk v časti [Novinky e-mailom](#).


Novinky e-mailom



Prihláste sa na odber noviniek a zistíte viac o možnostiach podpory inovatívnych a energeticky efektívnych riešení. Dozviete sa o našich projektoch a podujatiach alebo si môžete prečítať najnovšie informácie z oblastí, ktoré vás zaujímajú.

[Prihlásiť sa na odber](#)

Po kliknutí na ikonu zariadenia, pre ktoré je „OTVORENÉ“ podávanie žiadostí, sa zobrazí registračný formulár žiadosti o vydanie poukážky.

Projekt Zelená domácnostiam realizuje Slovenská inovačná a energetická agentúra. Kontakty

 Zelená domácnostiam Informačný systém

 Spolufinancovaný Európskou úniou  PROGRAM SLOVENSKO

1. Registrácia miesta inštalácie 2. Výkon zariadenia 3. Vlastníci nehnuteľnosti 4. Splnenie podmienok 5. Výpočet hodnoty poukážky

1. Registrácia miesta inštalácie

Pre správne vyplnenie údajov je nevyhnutné mať k dispozícii list vlastníctva miesta inštalácie.
Údaje o mieste inštalácie nie je možné meniť.
Polia označené * sú povinné.

Číslo listu vlastníctva miesta inštalácie - stavby *

Miesto inštalácie na liste vlastníctva zapísané ako:

rodinný dom rozostavaný rodinný dom
(Rodinný dom, pre ktorý nebolo vydané súpisné číslo a/alebo nie je v šase podania žiadosti zapísaný na liste vlastníctva ako rodinný dom, ale ako rozostavaná stavba.)

bytový dom

Súpisné číslo uvedené na liste vlastníctva *

Okres *

Obec *

Katastrálne územie *

Ďalej

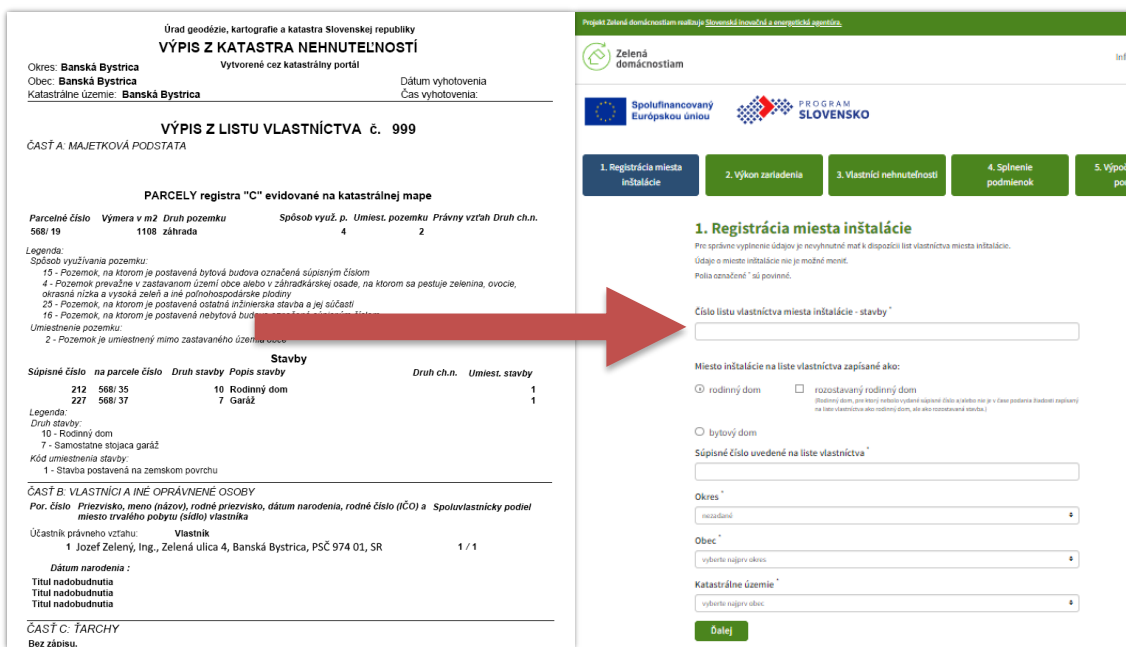
Registrácia žiadosti o poukážku je rozdelená do piatich krokov, v rámci ktorých sa môžete pohybovať prostredníctvom tlačidiel „Ďalej“ a „Späť“, umiestnených v dolnej časti stránky. V prípade, že sa nepresuniete na iný krok do 30 minút, systém formulár načíta od začiatku.

3 Registrácia miesta inštalácie

Úvodná obrazovka, ktorá sa zobrazí po výbere zariadenia, obsahuje formulár pre registráciu miesta inštalácie.

UPOZORNENIE: Údaje o mieste inštalácie nie je možné po podaní žiadosti meniť. V prípade, že nebudú vyplnené správne, poukážku nebude možné uplatniť a žiadosť o preplatenie poukážky bude zamietnutá.

Pre korektné vyplnenie údajov je potrebné mať k dispozícii list vlastníctva k stavbe, v ktorej domácnosť chce zariadenie využívať. Pre účely projektu Zelená domácnostiam sa za rodinný dom považuje stavba rodinného domu zapísaná v katastri nehnuteľností, rozostavaná stavba rodinného domu, respektíve iné budovy slúžiace na rodinné bývanie domácnosti, ktoré nie sú na liste vlastníctva zapísané ako rodinný dom, ale napríklad rekreačný dom, záhradný dom a podobne, kde má oprávnený žiadateľ evidovaný trvalý pobyt.



Úrad geodézie, kartografie a katastra Slovenskej republiky
VÝPIS Z KATASTRA NEHNUTEĽNOSTÍ
 Okres: Banská Bystrica Vytvorené cez katastrálny portál Dátum vyhotovenia: / /
 Obec: Banská Bystrica Čas vyhotovenia: / /
 Katastrálne územie: Banská Bystrica

VÝPIS Z LISTU VLASTNÍCTVA č. 999
 ČASŤ A: MAJETKOVÁ PODSTATA

PARCELY registra "C" evidované na katastrálnej mape

Parcelné číslo	Výmera v m ²	Druh pozemku	Spôsob využ. p.	Umiest. pozemku	Právny vzťah	Druh ch.n.
588/19	1108	záhrada	4		2	

Legenda:
 15 - Pozemok, na ktorom je postavená bytová budova označená súpisným číslom
 4 - Pozemok prevažne v zastavanom území obce alebo v záhradkárskej osade, na ktorom sa pestuje zelenina, ovocie, citrusná nízka a vysoká zelená a iné poľnohospodárske plodiny
 25 - Pozemok, na ktorom je postavená ostatná inžinierska stavba a jej súčasť
 16 - Pozemok, na ktorom je postavená nebytová budova

Umiestnenie pozemku:
 2 - Pozemok je umiestnený mimo zastavaného územia obce

Stavby

Súpisné číslo	na parcele číslo	Druh stavby	Popis stavby	Druh ch.n.	Umiest. stavby
212	588/35	10	Rodinný dom		1
227	588/37	7	Garáž		1

Legenda:
 10 - Rodinný dom
 7 - Samostatne stojaca garáž
 Kód umiestnenia stavby:
 1 - Stavba postavená na zemskom povrchu

ČASŤ B: VLASTNÍCI A INÉ OPRAVNENÉ OSOBY
 Por. číslo Príezvisko, meno (priezvisko, rodné priezvisko, dátum narodenia, rodné číslo (IČO) a Spolužiadateľsky podiel miesto trvalého pobytu (štátna) vlastníka

Účastník právneho vzťahu: Vlastník
 1 Jozef Zelený, Ing., Zelená ulica 4, Banská Bystrica, PSČ 974 01, SR 1 / 1

Dátum narodenia :
 Titul nadobudnutia
 Titul nadobudnutia
 Titul nadobudnutia

ČASŤ C: TÁRCHY
 Bez zápisu.

1. Registrácia miesta inštalácie
 Pre správne vyplnenie údajov je nevyhnutné mať k dispozícii list vlastníctva miesta inštalácie. Údaje o mieste inštalácie nie je možné meniť. Polia označené * sú povinné.

Číslo listu vlastníctva miesta inštalácie - stavby *

Miesto inštalácie na liste vlastníctva zapísané ako:
 rodinný dom rozostavaný rodinný dom (Rodinný dom, pre ktorý nebolo vydané súpisné číslo a/alebo nie je v čase podania žiadosti zapísaný na liste vlastníctva ako rodinný dom, ale ako rozostavaná stavba.)
 bytový dom

Súpisné číslo uvedené na liste vlastníctva *

Okres *
 rožňava

Obec *
 vyberte najprv okres

Katastrálne územie *
 vyberte najprv obec

Ďalej

Číslo listu vlastníctva stavby (nie pozemku, ani parcely) je potrebné vpísať do prvého poľa.

Úrad geodézie, kartografie a katastra Slovenskej republiky
VÝPIS Z KATASTRA NEHNUTEĽNOSTÍ
Vytvorené cez katastrálny portál

Okres: _____ Dátum vyhotovenia: _____
Obec: _____ Čas vyhotovenia: _____
Katastrálne územie: _____

VÝPIS Z LISTU VLASTNÍCTVA č. 993
ČASŤ A: MAJETKOVÁ PODSTATA

1. Registrácia miesta inštalácie

2. Výkon zariadenia

3. Vlastníci nehnuteľnosti

4. Splnenie podmienok

5. Výpočet hodnoty poukážky

1. Registrácia miesta inštalácie

Pre správne vyplnenie údajov je nevyhnutné mať k dispozícii list vlastníctva miesta inštalácie.
Údaje o mieste inštalácie nie je možné meniť.
Poľa označené * sú povinné.

Číslo listu vlastníctva miesta inštalácie - stavby *

Nasledujú možnosti, pri ktorých je výberom potrebné definovať stavbu ako rodinný dom alebo bytový dom. Pre rodinný dom je možné zaškrtnutím políčka vyznačiť, či sa jedná o rozostavaný rodinný dom. Pre už skolaudované stavby, ktoré majú pridelené súpisné číslo, je potrebné toto číslo uviesť. Pri zaškrtnutí políčka „Rozostavaný rodinný dom“ sa pole „Súpisné číslo“ zmení na pole „Parcelné číslo“.

Súpisné číslo	na parcele číslo	Druh stavby	Popis stavby	Druh ch.n.	Umiest. stavby
212	568/35	10	Rodinný dom		1

Legenda:
Druh stavby:
7 - Samostatne stojaca garáž
10 - Rodinný dom

rodinný dom rozostavaný rodinný dom
(Rodinný dom, pre ktorý nebolo vydané súpisné číslo a/alebo nie je v čase podania žiadosti zapísaný na liste vlastníctva ako rodinný dom, ale ako rozostavaná stavba.)


bytový dom

Súpisné číslo uvedené na liste vlastníctva


rodinný dom rozostavaný rodinný dom
(Rodinný dom, pre ktorý nebolo vydané súpisné číslo a/alebo nie je v čase podania žiadosti zapísaný na liste vlastníctva ako rodinný dom, ale ako rozostavaná stavba.)

bytový dom


Parcelné číslo *



Spolufinancovaný
Európskou úniou



PROGRAM
SLOVENSKO



SLOVENSKÁ
INOVÁČNA
A ENERGETICKÁ
AGENTÚRA

9

Okres, obec a katastrálne územie je potrebné uviesť tak, ako sú definované v príslušnom liste vlastníctva. Tieto tri polia sa vyplňajú výberom z definovaného zoznamu.

Úrad geodézie, kartografie a katastra Slovenskej republiky
VÝPIS Z KATASTRA NEHNUTEĽNOSTÍ

Vytvorené cez katastrálny portál

Okres: **Banská Bystrica**
 Obec: **Banská Bystrica**
 Katastrálne územie: **Banská Bystrica**

Dátum vyhotovenia
 Čas vyhotovenia:

VÝPIS Z LISTU VLASTNÍCTVA č. 993
 ČASŤ A. MAJETKOVÁ PODSTATA

PARCELY registra "C" evidované na katastrálnej mape

Súpisné číslo uvedené na liste vlastníctva

Okres
 nezadané

Obec
 vyberte najprv okres


Katastrálne územie
 Ďalej prv obec

Ďalej

4 Výkon zariadenia


Druhým krokom v poradí je uvedenie výkonu zariadenia.

Projekt Zelená domácnostiam realizuje Slovenská inovačná a energetická agentúra. Kontakty




Zelená domácnostiam

Informačný systém



Spolufinancovaný Európskou úniou



PROGRAM SLOVENSKO

1. Registrácia miesta inštalácie

2. Výkon zariadenia

3. Vlastníci nehnuteľnosti

4. Splnenie podmienok

5. Výpočet hodnoty poukážky

2. Výkon zariadenia

Druh zariadenia
 tepelné čerpadlo

Výkon (kW) *

Späť
Ďalej

Maximálna hodnota poukážky je závislá od druhu a výkonu zariadenia. Preto je potrebné do žiadosti uviesť celkový výkon zariadenia, aký žiadateľ plánuje inštalovať. Výkon je možné zadať len v celých číslach, hodnoty je potrebné zaokrúhliť smerom nahor.

Žiadosť je vhodné vyplňať až potom, keď zhotoviteľ posúdi a navrhne, aký výkon zariadenia je pre domácnosť vhodný, aby jeho používanie bolo efektívne a náklady na obstaranie boli primerané. Pre zariadenia na výrobu elektriny, fotovoltické panely a veterné turbíny platí, že maximálny výkon, na ktorý bude poskytnutý príspevok, je 1 kW za každých 1000 kWh spotreby elektriny, až do výkonu 7 kW.

2. Výkon zariadenia

Druh zariadenia
fotovoltický panel

Výkon (kW) *

Spotreba elektriny v predchádzajúcom kalendárnom roku (kWh) *

V prípade spotreby elektriny vyššej ako 3000 kWh/rok preukázanej faktúrou za predchádzajúci rok, maximálny výkon na ktorý bude poskytnutý príspevok je 1 kW za každých 1000 kWh spotreby, maximálne 7 kW.

Pre potreby výpočtu podpory je pre tieto zariadenia potrebné uviesť spotrebu elektriny v domácnosti, ktorú bude potrebné preukázať vyúčtovacou faktúrou vystavenou maximálne 12 mesiacov pred uvedením zariadenia do prevádzky.

Údaj o vašej spotrebe elektriny je potrebné zadávať, len ak je vaša ročná spotreba elektrickej energie minimálne 4000 kWh a viac.


UPOZORNENIE: Údaje v 2. časti formulára „Výkon zariadenia“ je možné po registrácii žiadosti o vydanie poukážky upravovať, avšak len dovtedy, kým nedôjde k vydaniu poukážky. Viac v kapitole 10. Úprava a zrušenie žiadosti v zásobníku.


Konkrétnu značku a výrobný typ zariadenia uvádza po ukončení inštalácie zhotoviteľ v žiadosti o preplatenie poukážky.

5 Vlastníci nehnuteľnosti


Pre korektné vyplnenie tejto časti žiadosti je vhodné mať k dispozícii list vlastníctva k stavbe, t.j. k rodinnému alebo bytovému domu, v ktorom chce domácnosť zariadenie využívať. Údaje zadané v tejto časti budú prenesené do zmluvy medzi domácnosťou a SIEA, súčasťou ktorej je poukážka.

Projekt Zelená domácnostiam realizuje Slovenská inovačná a energetická agentúra. Kontakty


Zelená domácnostiam
Informačný systém



Spolufinancovaný
Európskou úniou



PROGRAM
SLOVENSKO

1. Registrácia miesta inštalácie

2. Výkon zariadenia

3. Vlastníci nehnuteľnosti

4. Splnenie podmienok

5. Výpočet hodnoty poukážky

3. Vlastníci nehnuteľnosti

Uvedte všetkých vlastníkov stavby, ku ktorej má byť vydaná poukážka tak, ako sú uvedení na liste vlastníctva. Títo budú uvedení v zmluve, ktorej súčasťou je poukážka, a budú ju podpisovať. Ich adresy trvalého bydliska zadávajúte podľa aktuálnych údajov uvedených v občianskom preukaze.

Počet vlastníkov/spoluvlastníkov rodinného domu na liste vlastníctva *

V prípade bezpodielového spoluvlastníctva manželov uviesť oboch samostatne.

Vlastník / spoluvlastník č. 1

Meno a priezvisko *

Adresa trvalého bydliska

Ulica, číslo *

PSČ *

Obec *

Dátum narodenia *

Adresa pre doručovanie zmluvy a ďalších dokumentov

Meno a priezvisko kontaktnej osoby *

Vzťah kontaktnej osoby k domácnosti *

UPOZORNENIE: Údaje v tejto 3. časti formulára „Vlastníci nehnuteľnosti“ je možné po registrácii žiadosti o vydanie poukážky upravovať, ale len dotedy, kým nedôjde k vydaniu poukážky. Viac v kapitole 10. Úprava a zrušenie žiadosti v zásobníku.

V prvej časti obrazovky je dôležité správne vyplniť počet vlastníkov/spoluvlastníkov stavby tak, ako sú uvedení na aktuálnom liste vlastníctva. V prípade viacerých vlastníkov je potrebné uviesť nadpolovičnú väčšinu vlastníkov.

V prípade bezpodielového spoluvlastníctva manželov, ktorí sú na liste vlastníctva uvedení v jednom zázname spoločne, je potrebné uviesť počet vlastníkov 2 a vyplniť údaje za oboch samostatne.

Uveďte všetkých vlastníkov stavby, ku ktorej má byť vydaná poukážka tak, ako sú uvedení na liste vlastníctva. Títo budú uvedení v zmluve, ktorej súčasťou je poukážka, a budú ju podpisovať. Ich adresy trvalého bydliska zadávajú podľa aktuálnych údajov uvedených v občianskom preukaze.

Počet vlastníkov/spoluvlastníkov rodinného domu na liste vlastníctva

V prípade bezpodielového spoluvlastníctva manželov uviesť oboch samostatne.

Vlastník / spoluvlastník č. 1

Meno a priezvisko

Adresa trvalého bydliska (Ulica, PSČ, Obec)

Dátum narodenia

Každého vlastníka, ktorý bude podpisovať zmluvu o poskytnutí príspevku, je potrebné identifikovať. V poliach na vpisovanie sú preddefinované vzory, po kliknutí do poľa sa stratia. Dodržiavajte formát určený preddefinovaným vzorom.

Adresu trvalého bydliska zadávajú podľa aktuálnych údajov uvedených v občianskom preukaze, prípadne v inom doklade totožnosti. Dátum narodenia je potrebné zvoliť z výberu, ktorý sa objaví po kliknutí do poľa, alebo podľa formy zobrazeného vzoru vpísať do políčka. Po kliknutí na mesiac a rok je možné prechádzať medzi rokmi.

Vlastník / spoluvlastník č. 1

Meno a priezvisko

Adresa trvalého bydliska (Ulica, PSČ, Obec)

Dátum narodenia

« Jún 2020 »

Po	Ut	St	Št	Pia	So	Ne
25	26	27	28	29	30	31
1	2	3	4	5	6	7
8	9	10	11	12	13	14
15	16	17	18	19	20	21
22	23	24	25	26	27	28
29	30	1	2	3	4	5

Adresa trvalého bydliska (Ulica, PSČ, Obec)

Meno a priezvisko

Vzťah

Okres

Obec

Bytové domy v tejto časti formulára žiadosti o poukážku uvádzajú identifikačné údaje spoločenstva alebo správcu bytového domu a štatutárneho zástupcu.

Počet vlastníkov/spoluvlastníkov bytového domu

V prípade bezpodielového spoluvlastníctva manželov uviesť oboch samostatne.

Názov spoločenstva vlastníkov bytov a nebytových priestorov v dome/správcu bytového domu

Sídlo (Ulica, PSČ, Obec)

IČO

Štatutárny zástupca

V druhej časti obrazovky je potrebné vyplniť adresu pre doručovanie zmluvy a údaje kontaktnej osoby. Tieto údaje budú aj neskôr slúžiť pre komunikáciu SIEA s domácnosťou, napríklad v prípade kontrol. Zadaný e-mail tiež slúži na potvrdenie žiadosti o vydanie poukážky a na zmenu prístupového hesla na úpravu žiadosti.

Adresa pre doručovanie zmluvy a ďalších dokumentov

Meno a priezvisko kontaktnej osoby

Vzťah kontaktnej osoby k domácnosti

Okres

Obec

Ulica číslo

PSČ

Telefón

E-mail

Potvrdiť E-mail

Na túto e-mailovú adresu budú doručované upozornenia určené pre domácnosť vrátane správy, prostredníctvom ktorej budete môcť potvrdiť záujem o poukážku.

Telefonický kontakt slúži na komunikáciu s domácnosťou.

UPOZORNENIE:

V prípade nesprávne uvedenej e-mailovej adresy v registračnom formulári vám nebude možné doručiť verifikačnú správu.

UPOZORNENIE: Zvláštnu pozornosť venujte správne vyplneniu e-mailovej adresy. Aby mali záujemcovia možnosť skontrolovať si správnosť adresy priamo pri vyplňaní, adresu je nutné vyplniť dvakrát. Na zadanú adresu bude zaslaná správa s aktívnym odkazom, prostredníctvom ktorého budete môcť potvrdiť záujem o poukážku. Bez potvrdenia aktívneho odkazu nebude vaša žiadosť korektne dokončená.

V nasledujúcom políčku zadáte heslo pre úpravu žiadosti čakajúcej v zásobníku. Heslo použijete na vstup do informačného systému pre domácnosti, ktorý umožňuje úpravu žiadosti čakajúcej v zásobníku na vydanie poukážky. Minimálny počet znakov hesla je 6. Z bezpečnostných dôvodov je heslo potrebné zadať dvakrát. Pre pokračovanie na ďalší krok kliknite na tlačidlo „Ďalej“.

Heslo pre úpravu žiadosti *

Potvrdenie hesla pre úpravu žiadosti *


Heslo slúži na prihlásenie sa do informačného systému, v ktorom je možné žiadosť upravovať až do vydania poukážky. Bude vám zaslané v správe s potvrdením o prijatí žiadosti.

Heslo musí mať aspoň 6 znakov.

6 Splnenie podmienok


Pred podaním žiadosti o vydanie poukážky je nevyhnutné riadne sa oboznámiť s podmienkami projektu Zelená domácnostiam, ktoré sú definované všeobecnými podmienkami v platnom znení a osobitnými podmienkami platnými pre oprávnené obdobie. Aktuálne Všeobecné podmienky na podporu využitia obnoviteľných zdrojov energie v domácnostiach sú zverejnené na stránke zelenadomacnostiam.sk v časti [Podmienky podpory](#).

Projekt Zelená domácnostiam realizuje Slovenská inovačná a energetická agentúra.
Kontakty




Zelená domácnostiam

Informačný systém



Spolufinancovaný
Európskou úniou



PROGRAM
SLOVENSKO

1. Registrácia miesta inštalácie

2. Výkon zariadenia

3. Vlastníci nehnuteľnosti

4. Splnenie podmienok

5. Výpočet hodnoty poukážky

4. Splnenie podmienok

Splnenie podmienok oprávnenosti domácnosti

- Rodinný dom nie je vo vlastníctve ani v spoluvlastníctve právnickej osoby.
- Rodinný dom nie je vedený v obchodnom majetku akéhokoľvek podnikateľského subjektu.
- O nákladoch spojených s užívaním rodinného domu týkajúcich sa dodávanej energie (napr. elektriny, tepla alebo zemného plynu) v rozsahu väčšom ako je 20% celkových nákladov týkajúcich sa dodávanej energie pre rodinný dom sa neúčtuje v účtovníctve akéhokoľvek podnikateľského subjektu alebo subjektov alebo iného subjektu alebo subjektov, ktoré vykonávajú hospodársku činnosť (vrátane neziskových organizácií vykonávajúcich hospodársku činnosť a obdobných subjektov).
- Rodinný dom a ani jeho časť väčšia ako 20% podlahovej plochy v súčte za všetky poschodia nie je prenajatý alebo inak prenechaný do užívania podnikateľskému subjektu alebo subjektom alebo inému subjektu alebo subjektom, ktoré vykonávajú hospodársku činnosť (vrátane neziskových organizácií vykonávajúcich hospodársku činnosť a obdobných subjektov).
- Rodinný dom alebo jeho časť
 - nie je prenajatý inej fyzickej osobe alebo fyzickým osobám za účelom bývania alebo
 - je prenajatý inej fyzickej osobe alebo fyzickým osobám za účelom bývania, ale z hľadiska vlastníka rodinného domu nejde o súčasť jeho podnikania a neprenajíma viac nehnuteľností ako tento rodinný dom alebo jeho časť.

Podmienky podpory projektu Zelená domácnostiam

Potvrdzujem, že som sa riadne oboznámil s obsahom aktuálne platných podmienok podpory projektu Zelená domácnostiam, ktoré sú zverejnené na stránke zelenadomacnostiam.sk *

Splnenie podmienok potvrdzuje domácnosť čestnými vyhláseniami, ktoré sú spolu s poukážkou generované informačným systémom automaticky ako súčasť zmluvy o poskytnutí príspevku medzi SIEA a domácnosťou.

Ako prvé je potrebné potvrdiť **splnenie podmienok oprávnenosti žiadateľa**. Pre pokračovanie je potrebné zaškrtnúť políčko, prostredníctvom čoho žiadateľ potvrdí, že sa s podmienkami oboznámil.

Podmienky podpory projektu Zelená domácnostiam

Potvrdzujem, že som sa riadne oboznámil s obsahom aktuálne platných podmienok podpory projektu Zelená domácnostiam, ktoré sú zverejnené na stránke zelenadomacnostiam.sk *

Pre účely poskytnutia podpory z projektov Zelená domácnostiam musí domácnosť spĺňať aj všetky **podmienky poskytnutia príspevku**. Tieto sú definované vo všeobecných podmienkach národného projektu Zelená domácnostiam a dynamicky sa menia podľa toho, pre aké zariadenie domácnosť žiada o vydanie poukážky a či je žiadateľom rodinný dom alebo bytový dom.

Súčasťou podmienok poskytnutia príspevku je aj vyhlásenie, že žiadateľ berie na vedomie spracovanie poskytnutých osobných údajov v rozsahu, ktorý je zverejnený v zázname o spracovateľských činnostiach SIEA zverejnenom na webovom sídle v časti O SIEA - [Ochrana osobných údajov](#).

Beriem na vedomie spracúvanie poskytnutých osobných údajov *

[Zobraziť informácie o spracúvaní osobných údajov](#)

Pri vyplňaní žiadosti o vydanie poukážky má domácnosť možnosť označiť splnenie **jednej z dvoch podmienok zvýhodnenia**.

Pri poskytovaní podpory budú automaticky zvýhodnené domácnosti pri inštalácii bezemisných zariadení v prípade, že sa miesto inštalácie nachádza v oblasti riadenia kvality ovzdušia formou zvýšenia základnej sadzby uvedenej v článku H Všeobecných podmienok o 15 %.

Mimo týchto oblastí domácnosť môže získať zvýhodnenie za predpokladu, že prestane využívať tuhé palivá (kusové drevo, uhlie a iné tuhé formy paliva), čo má v súlade s článkom F všeobecných podmienok preukázať fotodokumentáciou, ktorá je povinnou prílohou k žiadosti o preplatenie poukážky. Domácnosť musí prostredníctvom fotodokumentácie preukázať, že odstránila, respektíve zdemontovala všetky zariadenia na využívanie tuhých palív.

Zoznam oblastí riadenia kvality ovzdušia eviduje a každoročne zverejňuje Slovenský hydrometeorologický ústav na svojom webovom sídle www.shmu.sk v časti Riadenie kvality ovzdušia. Oblasti riadenia kvality ovzdušia sú v zozname označené rizikovým stupňom 3.

Nakoľko oblasti s riadením kvality ovzdušia sa v čase do vydania poukážky môžu zmeniť, odporúčame aj žiadateľom, ktorých inštalácie sa v čase vyplňania žiadosti nachádzajú v oblasti riadenia kvality ovzdušia, aby v prípade, že plánujú ukončiť využívanie zdrojov na tuhé palivá a budú to vedieť preukázať, vo formulári uviedli, že takto zadefinovanú podmienku zvýhodnenia splnia.

Splnenie podmienky zvýhodnenia

- Domácnosť preukáže, že prestane využívať tuhé palivá na vykurovanie a prípravu teplej vody.

POZOR: Splnenie podmienky zvýhodnenia vyznačte iba vtedy, ak ste si vedomý jej skutočného splnenia. Splnenie podmienky zvýhodnenia potvrdzuje domácnosť fotodokumentáciou a čestným vyhlásením, ktoré je súčasťou zmluvy medzi SIEA a domácnosťou.

Domácnosť podpisom zmluvy, ktorú dostane spolu s poukážkou, vyjadruje súhlas s výkonom kontroly. V prípade zistenia predloženia nepravdivého alebo pravdu skresľujúceho čestného vyhlásenia sa domácnosť dopustí porušenia základných podmienok zmluvy o poskytnutí príspevku a užívaní zariadenia.

UPOZORNENIE: Údaje v tejto 4. časti formulára „Splnenie podmienok“ je možné po registrácii žiadosti o vydanie poukážky upravovať, ale len dovtedy, kým nedôjde k vydaniu poukážky. Viac v kapitole 10. Úprava a zrušenie žiadosti v zásobníku.



7 Výpočet hodnoty poukážky

V časti výpočet hodnoty poukážky sa zobrazí zvolené zariadenie, jeho zadaný výkon, podporovaný maximálny výkon zariadenia a sadzbu pre výpočet hodnoty poukážky, ktorá je určená na základe zadaných údajov a všeobecných podmienok platných v čase vydania poukážky.

Keďže maximálna podpora je možná do výšky 50 % oprávnených výdavkov, hodnota uvedená na poukážke nemusí byť preplatená v plnom rozsahu. Celkové oprávnené výdavky budú zrejmé až z konkrétnej faktúry za inštaláciu.

Projekt Zelená domácnostiam realizuje Slovenská inováčná a energetická agentúra. Kontakty

Zelená domácnostiam Informačný systém

 Spolufinancovaný Európskou úniou
 

1. Registrácia miesta inštalácie
2. Výkon zariadenia
3. Vlastníci nehnuteľnosti
4. Splnenie podmienok
5. Výpočet hodnoty poukážky

5. Výpočet hodnoty poukážky

Zvolené zariadenie
tepelné čerpadlo


Zadaný výkon zariadenia (kW)
10 kW

Podporovaný výkon zariadenia (kW)
10 kW

Sadzba pre výpočet hodnoty poukážky (€/kW)
437 €/kW

Na základe zadaných údajov je podľa aktuálnych všeobecných podmienok predpokladaná hodnota poukážky **4 370 €**. Hodnota poukážky bude prepočítaná podľa všeobecných podmienok platných v čase vydania poukážky.

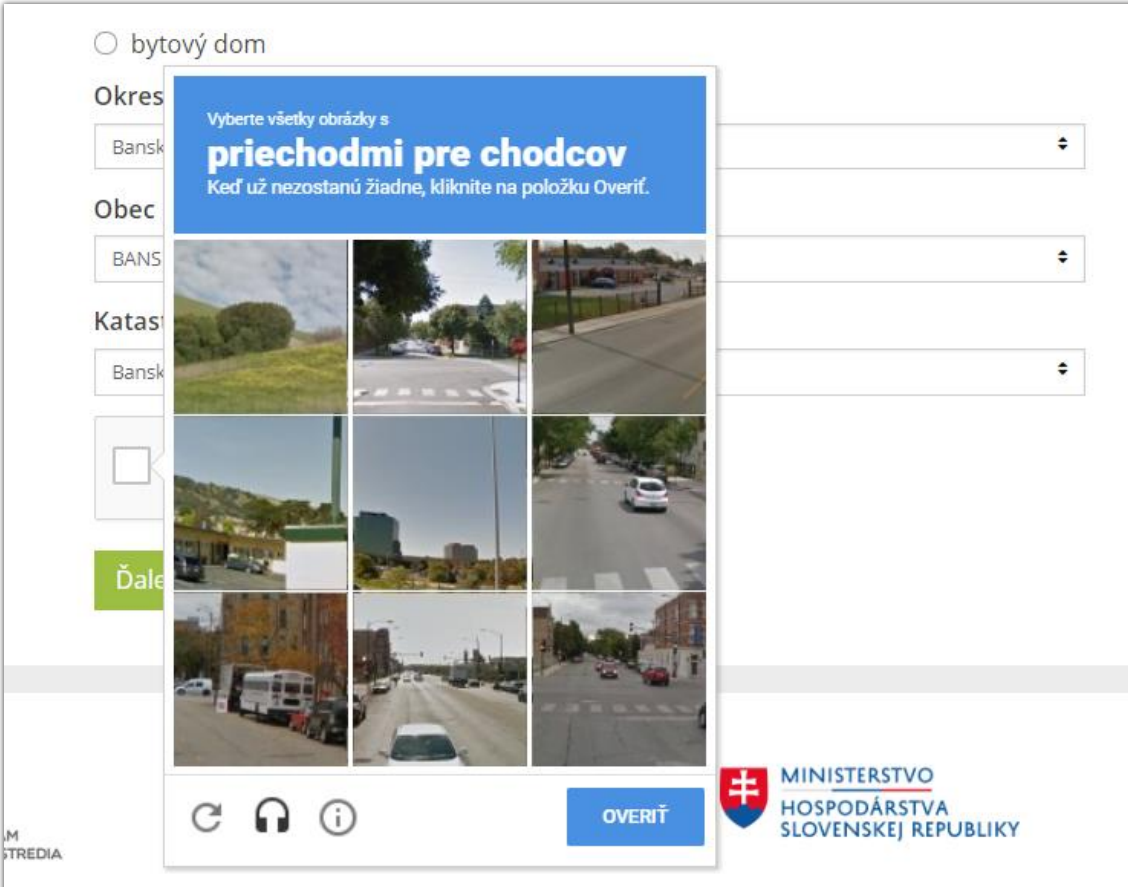
Hodnota poukážky bola stanovená na základe zvýhodnenej sadzby platnej pre:
Inštaláciu bezemisných zariadení ak domácnosť prestane využívať tuhé palivá

Nie som robot 
Odstráňte záhmlu • Zmluvné podmienky

Spät
Požiadajte o poukážku

Zobrazená hodnota poukážky sa môže zmeniť v tom prípade, že poukážka nebude vydaná počas rovnakého oprávneného obdobia, ako bola zaregistrovaná. Hodnota poukážky bude prepočítaná podľa všeobecných podmienok platných v čase vydávania poukážky.

Pre účely ochrany pred automatizovanými systémami vypĺňania sú súčasťou formulára ochranné prvky. Po vyznačení políčka „Nie som robot“ sa môže zobrazíť overovacia úloha. Postupujte podľa zadania a následne kliknite na políčko „Overiť“.



Po overení pre pokračovanie na ďalšiu časť kliknite na

Ďalej

Pre pokračovanie je potrebné kliknúť na tlačidlo „Požiadat' o poukážku“.

8 Informácia o registrácii žiadosti

Po úspešnom vyplnení formulára žiadosti o poukážku bude zobrazená informácia o registrácii žiadosti aj s číslom žiadosti, ktoré je zároveň číslom poukážky. **Zobrazená informácia o registrácii žiadosti neznamená, že podávanie žiadosti je ukončené.** Pre ukončenie žiadosti je potrebné postupovať podľa inštrukcií a potvrdiť záujem o vydanie poukážky.



Projekt Zelená domácnostiam realizuje Slovenská inovačná a energetická agentúra. Kontakty

 Zelená domácnostiam Informačný systém

 Spolufinancovaný Európskou úniou 

Registrácia žiadosti

Vaša žiadosť bola zaevidovaná pod číslom [redacted], zatiaľ však nie je ukončená. Na vašu e-mailovú adresu sme vám zaslali verifikačnú správu. Kliknutím na odkaz vložený v správe je potrebné potvrdiť záujem o vydanie poukážky, odkaz bude platný 24 hodín. Registrácia žiadosti o vydanie poukážky sa ukončí až v čase jeho potvrdenia.

Ak odoslanú správu nenájdete v doručenej pošte, skontrolujte aj priečinok nevyžiadanej pošty (SPAM).

 SLOVENSKÁ INOVAČNÁ A ENERGETICKÁ AGENTÚRA  MINISTERSTVO HOSPODÁRSTVA SLOVENSKEJ REPUBLIKY

Číslo žiadosti odzrkadľuje počet všetkých predchádzajúcich pokusov o získanie poukážky od 1. kola pilotného projektu Zelená domácnostiam z roku 2015. Pri vydávaní nových poukážok je nevyhnutné overovať, či pre zadané miesto inštalácie a zariadenie nebola uhradená poukážka v minulosti. Pri splnení podmienok oprávnenosti môže totiž domácnosť pre miesto inštalácie získať poukážku na každé z podporovaných zariadení iba jedenkrát.

9 Potvrdenie záujmu o vydanie poukážky

Na e-mailovú adresu zadanú v kontaktných údajoch bude zaslaná výzva na potvrdenie záujmu o vydanie poukážky, ktorá obsahuje aktívny odkaz. Aby mohla byť žiadosť o poukážku dokončená, je potrebné potvrdiť záujem o vydanie poukážky kliknutím na odkaz v e-mailovej správe, platnosť odkazu je 24 hodín. Až po kliknutí bude vaša žiadosť ukončená a zaradená do poradia v zásobníku žiadostí. Podľa času, kedy ste záujem potvrdili, bude informačný systém vašu žiadosť posudzovať. V prípade, že odkaz „POTVRDIŤ“ nefunguje, skopírujte text aktívneho odkazu do prehliadača a prejdite na adresu.

Vážený žiadateľ o vydanie poukážky,
dňa o ste vyplnili elektronický formulár žiadosti o vydanie poukážky. Pre úplné dokončenie registrácie vašej žiadosti je potrebné kliknutím na odkaz vložený v správe čo najskôr potvrdiť záujem o vydanie poukážky.

Požiadali ste o poukážku na:

Druh zariadenia:
Výkon (kW):

Pre rodinný dom zapísaný na liste vlastníctva číslo 123 v mieste inštalácie:

Okres: Banská Bystrica
Obec: BANSKÁ BYSTRICA
Katastrálne územie: Banská Bystrica

Číslo žiadosti o vydanie poukážky:

UPOZORNENIE:

Ak ste žiadosť vyplnili správne, čo najskôr potvrdte záujem kliknutím na nižšie uvedený odkaz. Po potvrdení odkazu bude registrácia vašej žiadosti ukončená a žiadosť bude zaradená do zásobníka.

POTVRDIŤ

V prípade, že odkaz „POTVRDIŤ“ nefunguje, skopírujte nižšie uvedený text do adresy prehliadača a prejdite na adresu.
[is.zelenadomacnostiam.sk/podat-ziadost/potvrdit/](https://www.zelenadomacnostiam.sk/podat-ziadost/potvrdit/)

S pozdravom
Slovenská inovačná a energetická agentúra

Na túto správu neodpovedať. Správa bola automaticky odoslaná zo stránky www.zelenadomacnostiam.sk
V prípade otázok kontaktujte pracovníkov SIEA, kontaktné údaje sú zverejnené na stránke <https://www.zelenadomacnostiam.sk/kontakty/>

Informačný systém, ktorý slúži na prijímanie žiadostí o vydanie poukážky, pracuje automaticky. Po vyplnení formulára žiadosti v informačnom systéme obratom odosiela správu s výzvou a aktívnym odkazom na potvrdenie záujmu na e-mailovú adresu, ktorú uvedie záujemca v žiadosti. V prípade, že správa s výzvou nie je doručená do priechinka doručenej pošty v krátkom čase, a e-mailová adresa bola vyplnená správne, je potrebné skontrolovať aj priechinok nevyžiadanej pošty – spam.

Umiestnenie správy do priečinka spam alebo dlhší interval doručenia správy zvyčajne súvisí s individuálnym nastavením na strane príjemcu a poskytovateľov e-mailových služieb, ktorí majú rôzne pravidlá doručovania a vyhodnocovania zasielaných správ.

UPOZORNENIE: V tejto fáze vám systém umožní vypísať opakovane žiadosť pre rovnaký druh zariadenia na tom istom mieste inštalácie s uvedením rovnakej e-mailovej adresy.

V prípade, že ste v údajoch týkajúcich sa **miesta inštalácie** spravili chybu, žiadosť nepotvrdzujte, ale zadajte ju znova. Nepotvrdená žiadosť sa zo systému vymaže do 24 hodín.

Ak žiadosť potvrdíte a až následne zistíte, že ste urobili chybu v údajoch týkajúcich sa miesta inštalácie, vyplňte novú žiadosť. Pôvodnú žiadosť s nesprávne uvedenými údajmi o mieste inštalácie čím skôr zrušte, aby zbytočne neblokovala prostriedky, ktoré by mohli využiť iní záujemcovia.

Ak ste nesprávne uviedli výkon zariadenie, žiadosť nerušte. Tento údaj je možné v žiadostiach, ktoré čakajú v zásobníku na vydanie poukážky, upraviť. Viac v kapitole 10. Úprava a zrušenie žiadosti v zásobníku.

Po úspešnom potvrdení, sa vám zobrazí potvrdenie prijatia žiadosti.



Projekt Zelená domácnostiam realizuje Slovenská inovačná a energetická agentúra. Kontakty

 Zelená domácnostiam Informačný systém

 Spolufinancovaný Európskou úniou  PROGRAM SLOVENSKO

Potvrdenie prijatia žiadosti

Potvrdzujeme prijatie vašej žiadosti. Potvrdenie o zaevidovaní vašej žiadosti sme vám poslali na e-mailovú adresu.


 SLOVENSKÁ INOVAČNÁ A ENERGETICKÁ AGENTÚRA  MINISTERSTVO HOSPODÁRSTVA SLOVENSKEJ REPUBLIKY

Zároveň bude na vašu e-mailovú adresu odoslaná správa, ktorá obsahuje link na úpravu žiadosti čakajúcej v zásobníku, číslo žiadosti a zvolené alebo generované heslo na úpravu žiadosti v zásobníku.

10 Úprava a zrušenie žiadosti v zásobníku

System umožňuje žiadateľovi upraviť alebo úplne zrušiť žiadosť, ktorá v zásobníku čaká na aktiváciu zhotoviteľom, až do vydania poukážky.

Pre úpravu žiadosti je nutné sa prihlásiť do informačného systému v časti určenej pre domácnosti. Odkaz na prihlásenie sa do systému je zverejnený na stránke projektu Zelená domácnostiam v časti [Žiadosti o poukážku](#) - Upraviť žiadosť.



Projekt Zelená domácnostiam realizuje Slovenská inovačná a energetická agentúra. Zelená domácnostiam 2015 – 2023

Zelená domácnostiam O projekte Podmienky podpory Ako na to Dokumenty Aktuality Kontakty

Spolufinancovaný Európskou úniou PROGRAM SLOVENSKO Zadajte hľadaný výraz ŽIADOSTI O POUKÁŽKU

Domov > Žiadosti o poukážku

Žiadosti o poukážku

Pri vypĺňaní elektronického formuláru žiadosti postupujte podľa [manuálu pre domácnosti](#).

REGISTROVAŤ ŽIADOSŤ

Pre vstup do konta na úpravu je nutné zadať číslo žiadosti a heslo. Oba prihlasovacie údaje sú domácnosti doručované na e-mailovú adresu uvedenú pri registrácii žiadosti. Upraviť žiadosť čakajúcu v zásobníku môže domácnosť do vydania poukážky.


UPRAVIŤ ŽIADOSŤ



Zoznam žiadostí čakajúcich v zásobníkoch na vydanie poukážky je verejný. Poukážky budú vydávané ku všetkým žiadostiam, ktoré zhotovitelia aktivujú, v najbližšom určenom termíne v pravidelných intervaloch raz týždenne.

ZOZNAM ŽIADOSTÍ V ZÁSOBNÍKU

Po kliknutí na odkaz „Upraviť žiadosť“ je užívateľ presmerovaný na stránku umožňujúcu vstup do informačného systému. Na úvodnej obrazovke zadá číslo žiadosti a heslo, ktoré si zvolil počas vyplňania žiadosti o vydanie poukážky. Číslo žiadosti aj heslo boli žiadateľovi zaslané e-mailom na registrovanú e-mailovú adresu.

Projekt Zelená domácnostiam realizuje Slovenská inovačná a energetická agentúra. Kontakty

 Zelená domácnostiam Informačný systém

 Spolufinancovaný Európskou úniou  PROGRAM SLOVENSKO

Upraviť žiadosť v zásobníku

Číslo žiadosti
Číslo žiadosti bolo doručené v e-mailovej správe

Heslo
Heslo, ktoré ste zadali v registračnom formulári žiadosti

[Prihlásiť sa](#)

[Zabudnuté heslo](#)

V prípade, že heslo zabudnete, kliknite na odkaz „Zabudnuté heslo“ a postupujte podľa pokynov na obrazovke.


Heslo
Heslo, ktoré ste zadali v registračnom formulári žiadosti



[Prihlásiť sa](#)

[Zabudnuté heslo](#)

Na obrazovke Zabudnuté heslo vyplníte číslo žiadosti o vydanie poukážky, ktoré vám bolo doručené e-mailom na e-mailovú adresu. Pre overenie je potrebné zadať tiež e-mailovú adresu, ktorú ste použili pri registrácii žiadosti o vydanie poukážky.

Projekt Zelená domácnostiam realizuje Slovenská inovačná a energetická agentúra. Kontakty

 Zelená domácnostiam Informačný systém

 Spolufinancovaný Európskou úniou  PROGRAM SLOVENSKO

Zabudnuté heslo

Číslo žiadosti

Registrovaná e-mailová adresa

Odoslať

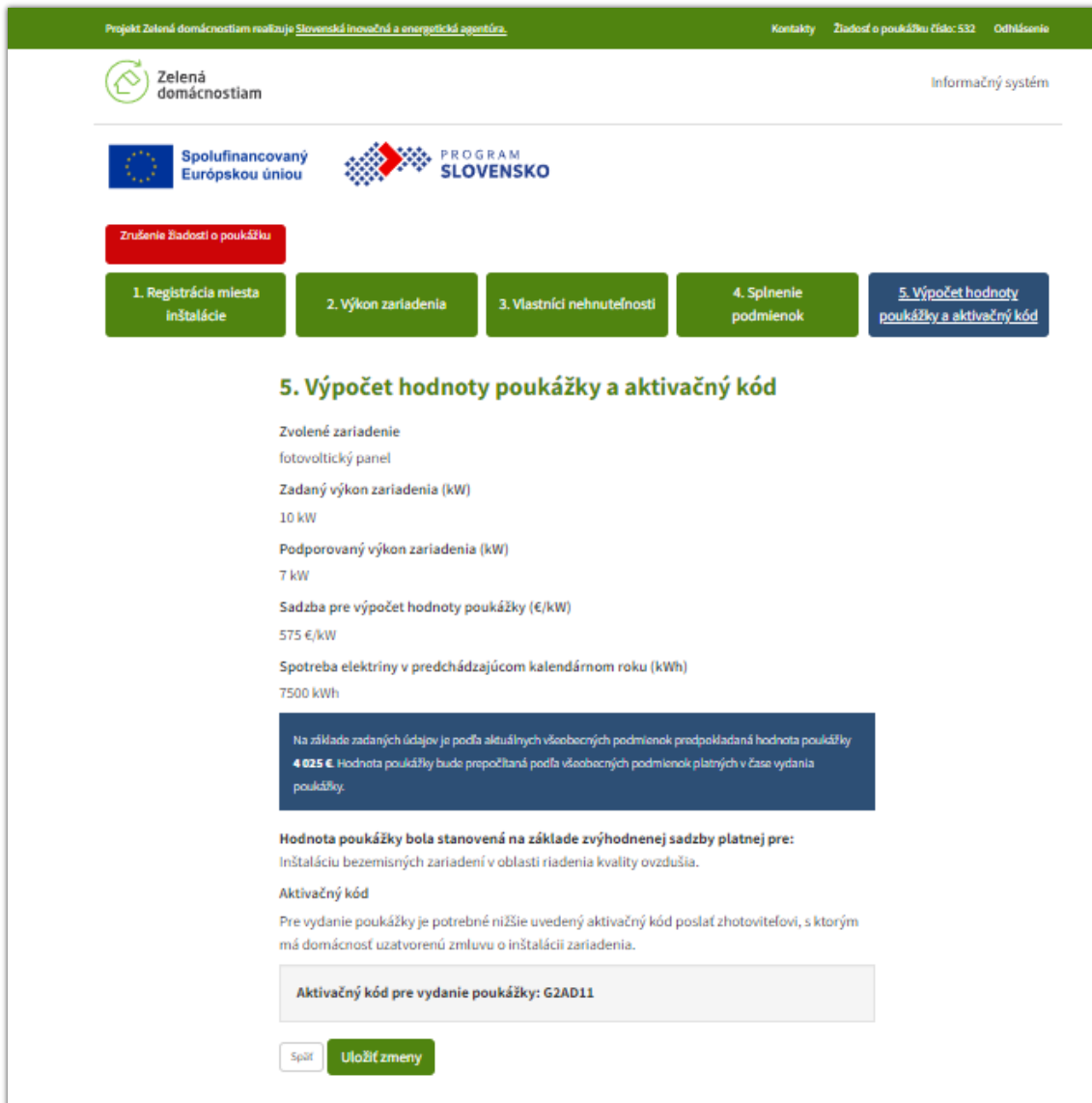
Po zadaní čísla žiadosti a e-mailovej adresy, ktorú ste použili pri registrácii žiadosti o vydanie poukážky, vám bude zaslané nové heslo.

Na základe vašej žiadosti vám zasielame nové heslo pre prihlásenie sa do informačného systému Zelená domácnostiam, v ktorom môžete upraviť alebo zrušiť Žiadosť o vydanie poukážky.

Nové heslo je: XXXXXX

V prípade, že ste o zaslanie nového hesla nežiadali, kontaktujte pracovníkov SIEA. Kontaktné údaje sú zverejnené na stránke www.zelenadomacnostiam.sk/sk/pracoviska-siea/

Po prihlásení do konta na úpravu žiadosti má žiadateľ k dispozícii informácie zadané pri vyplňaní žiadosti o vydanie poukážky. **V piatom kroku úpravy žiadosti je uvedený kód na aktiváciu vydania poukážky.** Kód žiadateľ odovzdá zhotoviteľovi, s ktorým uzavrel zmluvu o dodávke a inštalácii zariadenia. S pomocou aktivačného kódu zhotoviteľ aktivuje vydanie poukážky. Aj po aktivácii poukážky je možné žiadosť upravovať, ale len do vydania poukážky. Podrobnejšie informácie o termínoch vydávania poukážok sú uvedené v kapitole 12 Vydávanie poukážky.



Projekt Zelená domácnostiam realizuje Slovenská inovačná a energetická agentúra. Kontakty Žiadosť o poukážku číslo: 532 Odlíšenie

Zelená domácnostiam Informačný systém

Spolufinancovaný Európskou úniou PROGRAM SLOVENSKO

Zrušenie žiadosti o poukážku

1. Registrácia miesta inštalácie 2. Výkon zariadenia 3. Vlastníci nehnuteľnosti 4. Splnenie podmienok 5. Výpočet hodnoty poukážky a aktivačný kód

5. Výpočet hodnoty poukážky a aktivačný kód

Zvolené zariadenie
fotovoltaický panel

Zadaný výkon zariadenia (kW)
10 kW

Podporovaný výkon zariadenia (kW)
7 kW

Sadza pre výpočet hodnoty poukážky (€/kW)
575 €/kW

Spotreba elektriny v predchádzajúcom kalendárnom roku (kWh)
7500 kWh

Na základe zadaných údajov je podľa aktuálnych všeobecných podmienok predpokladaná hodnota poukážky **4 025 €**. Hodnota poukážky bude prepočítaná podľa všeobecných podmienok platných v čase vydania poukážky.

Hodnota poukážky bola stanovená na základe zvýhodnenej sadzby platnej pre:
Inštaláciu bezemisných zariadení v oblasti riadenia kvality ovzdušia.

Aktivačný kód
Pre vydanie poukážky je potrebné nižšie uvedený aktivačný kód poslať zhotoviteľovi, s ktorým má domácnosť uzatvorenú zmluvu o inštalácii zariadenia.

Aktivačný kód pre vydanie poukážky: G2AD11

Späť Uložiť zmeny

Postupným prechádzaním jednotlivých krokov **je možné upraviť všetky údaje s výnimkou údajov o mieste inštalácie a registrovanej e-mailovej adresy.** Úprava poukážky je rozdelená na rovnaké časti ako žiadosť o poukážku. Posledná stránka obsahuje tlačidlo „Uložiť zmeny“.

Po uložení zmien sa zobrazí potvrdenie a na registrovanú e-mailovú adresu bude odoslaná správa s potvrdením zmenených údajov.

Projekt Zelená domácnostiam realizuje Slovenská inovačná a energetická agentúra.



Spolufinancovaný
Európskou úniou



PROGRAM
SLOVENSKO

Zmena žiadosti o poukážku

Vaša žiadosť zaevidovaná pod číslom 532 bola upravená.

Vážený žiadateľ o vydanie poukážky,
vaša žiadosť o vydanie poukážky číslo 532 bola zmenená.
Aktuálne údaje na poukážke v súčasnosti sú:

Druh zariadenia: fotovoltaický panel
Výkon (kW): 10

Spotreba elektriny v predchádzajúcom kalendárnom roku (kWh): 7500


Pre rodinný dom zapísaný na LV č. 123 v
Okres: Banská Bystrica
Obec: BANSKÁ BYSTRICA
Katastrálne územie: Banská Bystrica
Súpisné číslo: 123

Pokiaľ nedôjde k vydaniu poukážky, žiadosť ostáva zaradená v zásobníku a niektoré údaje je možné stále upravovať.
Elektronický formulár na úpravu žiadosti je prístupný prostredníctvom stránky [is.zelenadomacnostiam.sk/upravit-ziadost](https://www.zelenadomacnostiam.sk/upravit-ziadost).

S pozdravom
Slovenská inovačná a energetická agentúra

Na túto správu neodpovedajte. Správa bola automaticky odoslaná zo stránky www.zelenadomacnostiam.sk
V prípade otázok kontaktujte pracovníkov SIEA, kontaktné údaje sú zverejnené na stránke <https://www.zelenadomacnostiam.sk/kontakty/>

Po prihlásení do konta na úpravu žiadosti, ktorá čaká v zásobníku, je možné prostredníctvom odkazu „Zrušiť žiadosť o poukážku“ v ľavej časti obrazovky, žiadosť zrušiť.



Projekt Zelená domácnostiam realizuje Slovenská inováčná a energetická agentúra. Kontakty Žiadosť o poukážku číslo: Odhlásenie

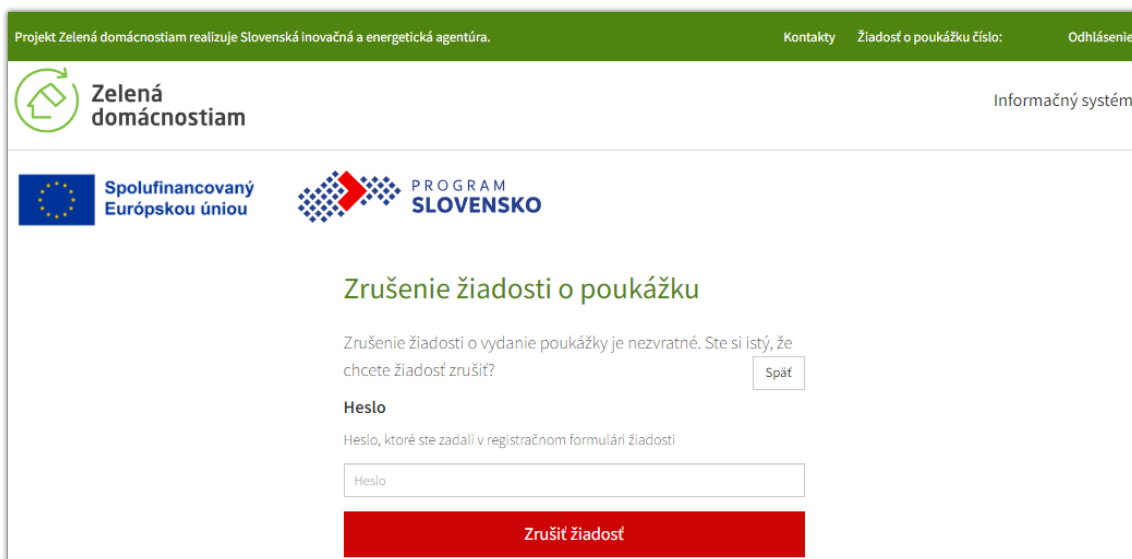
Zelená domácnostiam Informačný systém

Spolufinancovaný Európskou úniou PROGRAM SLOVENSKO

Zrušenie žiadosti o poukážku

1. Registrácia miesta inštalácie 2. Výkon zariadenia 3. Vlastníci nehnuteľnosti 4. Splnenie podmienok 5. Výpočet hodnoty a aktivačný kód

Po kliknutí na odkaz sa zobrazí možnosť zrušiť žiadosť o poukážku. Žiadosť bude zrušená po vložení hesla, ktoré ste zadali v registračnom formulári. Zrušenie žiadosti je nezvratné.



Projekt Zelená domácnostiam realizuje Slovenská inováčná a energetická agentúra. Kontakty Žiadosť o poukážku číslo: Odhlásenie

Zelená domácnostiam Informačný systém

Spolufinancovaný Európskou úniou PROGRAM SLOVENSKO

Zrušenie žiadosti o poukážku

Zrušenie žiadosti o vydanie poukážky je nezvratné. Ste si istý, že chcete žiadosť zrušiť?

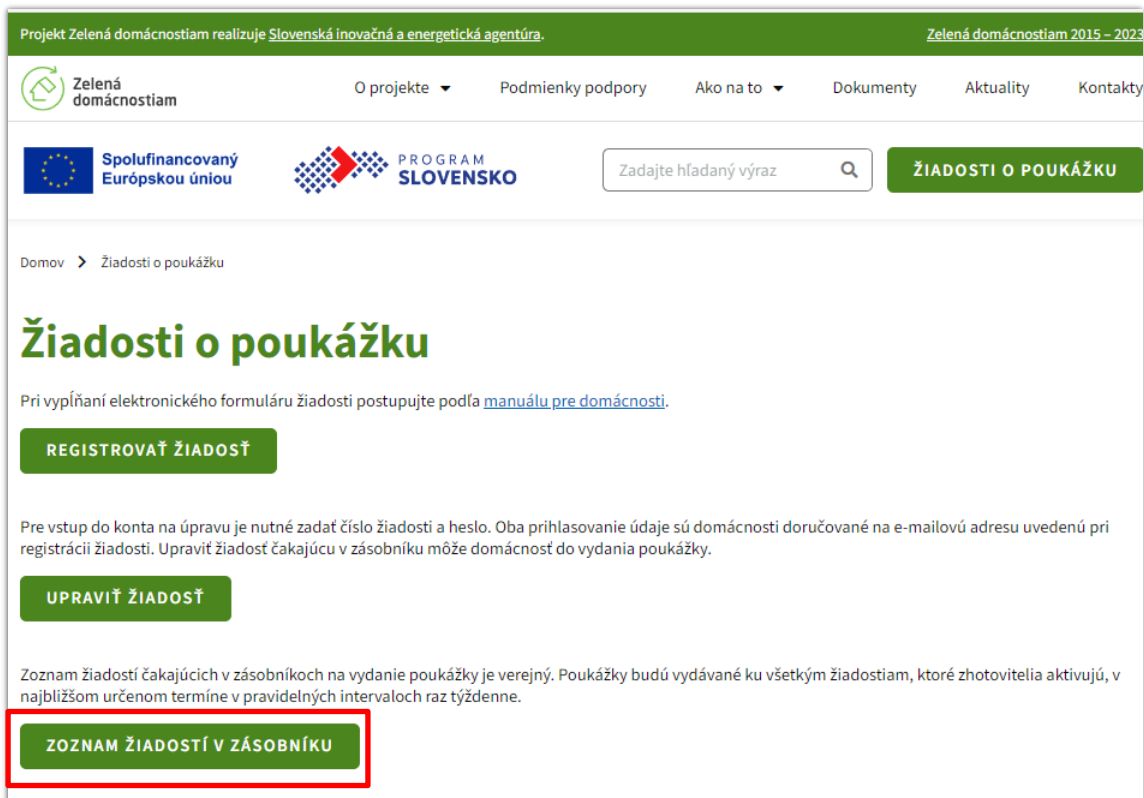
Heslo
Heslo, ktoré ste zadali v registračnom formulári žiadosti

Heslo

System zašle žiadateľovi na registrovanú e-mailovú adresu informáciu o úplnom zrušení poukážky.

11 Informácie o žiadostiach čakajúcich na aktiváciu a vydanie poukážky

Na stránke www.zelenadomacnostiam.sk v časti [Žiadosti o poukážku](#) je dostupný Zoznam žiadostí v zásobníku, ktoré čakajú na aktiváciu a vydanie poukážky. V zozname môžete získať aktuálne informácie o tom, či zhotoviteľ zaregistrovanú poukážku aktivoval, teda či bude poukážka vydaná pri najbližšom vydávaní poukážok.



Projekt Zelená domácnostiam realizuje Slovenská inovačná a energetická agentúra. Zelená domácnostiam 2015 – 2023

Zelená domácnostiam O projekte Podmienky podpory Ako na to Dokumenty Aktuality Kontakty

Spolufinancovaný Európskou úniou PROGRAM SLOVENSKO Zadajte hľadaný výraz ŽIADOSTI O POUKÁŽKU

Domov > Žiadosti o poukážku

Žiadosti o poukážku

Pri vyplňaní elektronického formuláru žiadosti postupujte podľa [manuálu pre domácnosti](#).

REGISTROVAŤ ŽIADOSŤ

Pre vstup do konta na úpravu je nutné zadať číslo žiadosti a heslo. Oba prihlasovacie údaje sú domácnosti doručované na e-mailovú adresu uvedenú pri registrácii žiadosti. Upraviť žiadosť čakujúcu v zásobníku môže domácnosť do vydania poukážky.


UPRAVIŤ ŽIADOSŤ



Zoznam žiadostí čakajúcich v zásobníkoch na vydanie poukážky je verejný. Poukážky budú vydávané ku všetkým žiadostiam, ktoré zhotovitelia aktivujú, v najbližšom určenom termíne v pravidelných intervaloch raz týždenne.

ZOZNAM ŽIADOSTÍ V ZÁSOBNÍKU

Zoznam žiadostí čakajúcich na aktiváciu a vydanie poukážky je verejný.

Projekt Zelená domácnostiam realizuje [Slovenská inováčná a energetická agentúra](#). Kontakty

 Zelená domácnostiam Informačný systém

 Spolufinancovaný Európskou úniou  PROGRAM SLOVENSKO

Žiadosti v zásobníku

Druh zariadenia: Stav poukážky: Číslo žiadosti:

Počet záznamov:

Číslo žiadosti o poukážku	Predpokladaná hodnota poukážky (€)	Zariadenie	Stav poukážky
---------------------------	------------------------------------	------------	---------------

V zozname sa nachádzajú žiadosti zoradené podľa čísla poukážky.

Aktivovať vydanie poukážky môže zhotoviteľ po dohode s domácnosťou, ktorá mu poskytne aktivačný kód. Zhotoviteľovi sa po zadaní kódu zobrazia údaje o mieste inštalácie, ktoré nie je možné upraviť. Spolu s domácnosťou by mal skontrolovať ich správnosť. Ak sú údaje chybné, pôvodnú žiadosť by mala domácnosť zrušiť a môže podať novú. Zhotoviteľ má aktivovať vydanie poukážky až vtedy, keď si je istý, že inštaláciu zrealizuje do ukončenia platnosti poukážky, teda do 90 dní od jej vydania. Informáciu o tom, či je poukážka aktivovaná, získate na stránke projektu v časti Žiadosti čakajúce na vydanie poukážky. Po aktivácii poukážky SIEA v určenom termíne aktivované poukážky vydá a zašle vám informačný e-mail s potvrdením o vydaní poukážky.

12 Vydanie poukážky

Poukážky sú vydávané v pracovné dni zvyčajne v utorok o 11.00 h. Termíny prvého vydávania poukážok pre jednotlivé druhy zariadené po otvorení inovovaného informačného systému vyplývajú z osobitných podmienok. O vydaní poukážky je domácnosť informovaná e-mailovou správou.

Vážený žiadateľ o vydanie poukážky,
vaša poukážka bola vydaná. Návrh zmluvy o poskytnutí príspevku a užívaní zariadenia číslo spolu s prílohou,
ktorou je poukážka, Vám bude zaslaný doporučené na kontaktnú adresu:

Ján Zelený
Zelená 100
97401 BANSKÁ BYSTRICA

Ak nie sú údaje v uvedenej adrese správne a v prípade otázok kontaktujte pracovníkov SIEA. Kontaktné údaje sú zverejnené na stránke www.zelenadomacnostiam.sk/sk/pracoviska-siea/

S pozdravom
Slovenská inovačná a energetická agentúra

Na túto správu neodpovedať. Správa bola automaticky odoslaná zo stránky www.zelenadomacnostiam.sk

UPOZORNENIE: Platnosť poukážky je 90 dní od jej vydania. Ak je poukážka vydaná, ale nemôžete ju využiť a budete chcieť požiadať o novú na ten istý druh zariadenia v lehote 90 dní od jej vydania, informačný systém vám neumožní podať ďalšiu žiadosť na ten istý druh zariadenia. Preto je v tomto prípade nutné SIEA požiadať o predčasné ukončenie platnosti pôvodnej poukážky zaslaním správy z tej istej adresy, ktorá bola uvedená ako kontaktný e-mail v žiadosti o vydanie poukážky. Žiadosť je potrebné SIEA doručiť elektronicky na e-mailovú adresu zelenadomacnostiam@siea.gov.sk. V žiadosti je nutné uviesť odôvodnenie, číslo poukážky a telefonický kontakt na domácnosť, ktorá o poukážku žiadala.